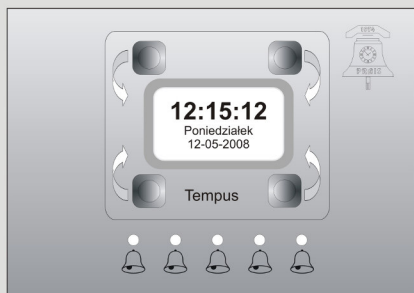
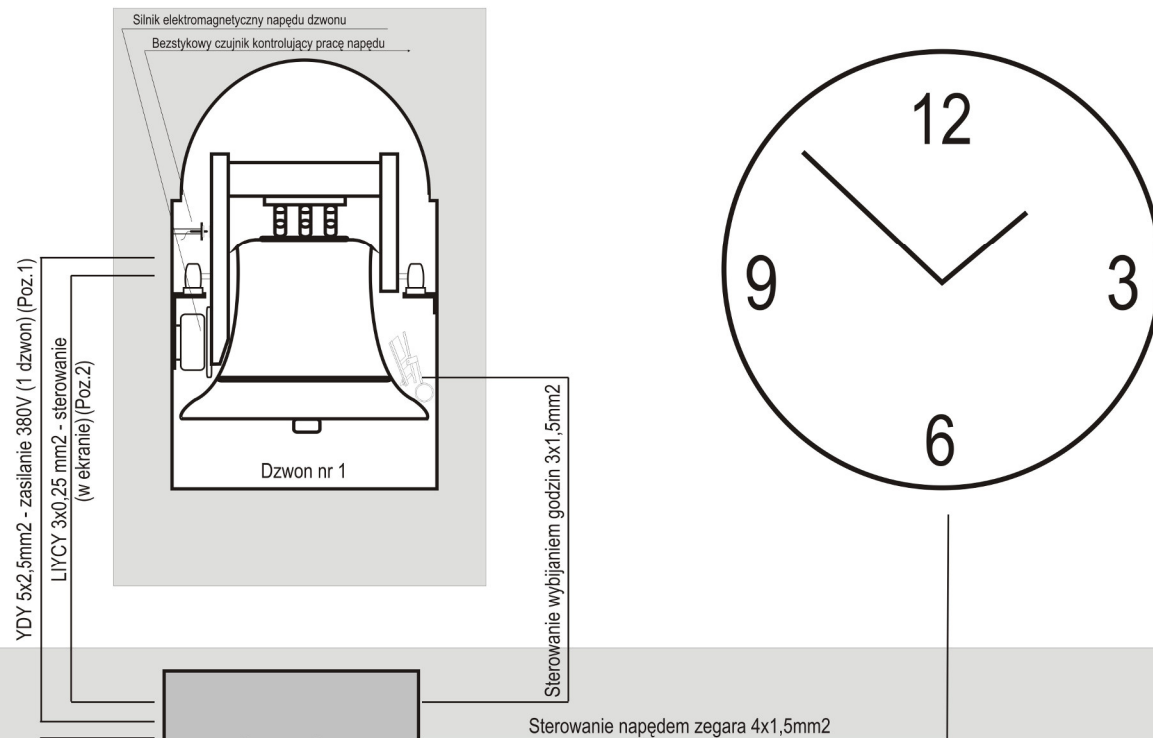


Automatyka napędu dzwonu - Bell Ctrl 11  
Instalacja elektryczna.

FIRMA PRAIS - Poznań.

Uwagi:  
Przewody poz.1 i poz.2 doprowadzać do osi łożyska dzwonu i pozostawiać zapas 3m.  
Zapas przewodów przy szafie sterującej oraz sterowniku 3m.



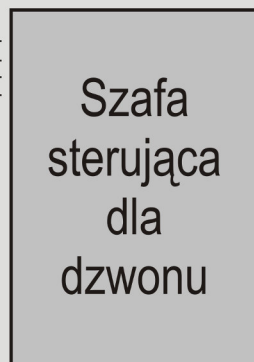
Sterownik dzwonu - najdogodniejszy montaż - zakrycia.

Wymiary:  
250 X 200 X 100 [mm]  
[szerokość x wysokość x głębokość]

Montaż natynkowy w obudowie Ip44.

Przewód sterujący: zakrycia - szafa sterująca 8x1,0mm2. (Poz.3)

Zasilanie napędu dzwonu (z dogodnego miejsca) (Poz.4)  
Zabezpieczenie S303 C20



Szafa sterująca zlokalizowana przy dzwonie lub zegarze wieżowym